335.9
OAO

1998

Bibliothèque UA/SAFGRAD
01 BP. 1783 Ouagadougou 01
Tél. 30 - 60 - 71 / 31 - 15 - 98
Burkina Faso

1418

1998

335.9
OAU/S1E

Bibliothèque UA/SAF
01 BP. 1783 Ouagadougou 1
Tél. 30 - 60 - 71/31 - 15
Burkina Faso

LA COMMUNAUTE ECONOMIQUE AFRICAINE (AEC)

Bien avant la création de l'OUA, les dirigeants africains avaient reconnu que la coopération et l'intégration entre les pays africains dans le domaine économique, social et culturel étaient indispensables à la transformation accélérée et au développement soutenu du continent africain. Ceci fut concrétisé en 1963 dans les objectifs de la Charte de l'OUA ainsi que lors des Sommets de l'OUA de 1973 et de 1976 et dans la ***Déclaration de Monrovia*** 1979. En 1980, le Sommet Extraordinaire de l'OUA adopta le *Plan d'Action de Lagos* comme un pas majeur vers cet objectif. Lors de ce Sommet, les dirigeants africains ont pris l'engagement, individuellement et collectivement, de promouvoir l'intégration économique de l'Afrique afin de faciliter et renforcer l'échange économique et social. Ils se sont également engagés à promouvoir le développement économique et social et l'intégration de leurs économies et, dans cette intention, de créer des institutions nationales, régionales et sous-régionales qui mèneraient à une économie africaine dynamique et interdépendante, préparant ainsi la voie à l'établissement éventuel de la ***Communauté Economique Africaine***.

Les engagements contenus dans le ***Plan d'Action de Lagos*** **et** ***l'Acte Final de Lagos*** furent traduits en termes concrets à Abuja au Nigéria, en juin 1991 lorsque les Chefs d'Etat et de Gouvernement de l'OUA signèrent le Traité instituant la ***Communauté Economique Africaine***. Le ***Traité*** *de* ***l'AEC*** est en vigueur depuis Mai 1994 quand le nombre requis d'instruments de ratification pour son entrée en vigueur fut déposé auprès du Secrétaire Général de *l'OUA/AEC*.

Aux niveaux régional et sous-régional, les pays africains ont amorcé différents programmes visant à promouvoir l'intégration et ont établi des organisations et institutions afin de soutenir leurs efforts. Jusqu'ici, l'***AEC*** a établi des relations directes de travail avec la Communauté Economique des Etats de l'Afrique de l'Ouest (***CEDEAO***) dans la région de l'Afrique de l'Ouest, la Communauté Economique des Etats de l'Afrique Centrale (***CEEAC***) dans la région centrale, et le Marché Commun de l'Afrique de l'Est et de l'Afrique Australe (***COMESA***) dans la région est et australe de l'Afrique. Dans la partie sud, l'***AEC*** coopère avec la Communauté de Développement de l'Afrique Australe (***SADC***). En Afrique du Nord, il existe l'Union du Maghreb Arabe (***UMA***) qui n'entretient pas de contact direct avec l'***AEC*** jusqu'ici. En dehors de ces Communautés Economiques Régionales (***CERs***), il existe d'autres groupements tels que l'Union Economique et Monétaire Ouest Africaine (***UEMOA***) et l'Union Economique et Douanière de l'Afrique Centrale (***UDEAC***) qui sont aussi engagés dans la promotion de l'intégration. Toutes ces organisations existaient et fonctionnaient déjà lorsque le *Traité de* l'***AEC*** fut signé à Abuja en juin 1991.

La caractéristique majeure de la ***Communauté Economique Africaine*** en comparaison avec d'autres communautés du même genre, est qu'elle sera

mise en place en six étapes selon les modalités du *Traité d'Abuja* (Articles 6 et 88) principalement par la coordination, l'harmonisation et l'intégration progressive des activités des communautés économiques régionales. Ceci rend l'*AEC* différent des autres organisations chargées de l'intégration. Au fait, le ***Traité d'Abuja*** déclare clairement que la création de l'***AEC*** est l'objectif final vers lequel doivent tendre (Article 88) toutes les activités des *CERs* (présentes et futures). En tenant compte de cela, le Traité d'Abuja a institué les modalités de mise en place de l'***AEC***; il s'agit de six étapes de durées variables et s'étalant sur une période de transition de trente-quatre ans au maximum à partir de la date de l'entrée en vigueur du ***Traité d'Abuja***. Chacune des étapes s'accompagne d'activités spécifiques à exécuter simultanément.

(a) Première étape (cinq ans)

Renforcement des ***CERs*** actuelles et création de nouvelles communautés là où il n'en existe pas.

(b) Deuxième étape (huit ans)

(i) au niveau de chaque *CER,* stabilisation des barrières tarifaires et non tarifaires, des droits de douane et des taxes intérieures existant en mai 1994 et l'établissement d'un calendrier pour la libéralisation progressive du commerce régional intra-communautaire et pour l'harmonisation des droits de douane vis-à-vis des Etats tiers.

(ii) renforcement de l'intégration sectorielle, en particulier dans les domaines du commerce, de l'agriculture, de la monnaie et des finances, des transports et communications, de l'industrie et de l'énergie; et

(iii) coordination et harmonisation des activités des ***CERs***.

(c) Troisième étape (dix ans):

Au niveau de chaque *CER*, la création d'une ***Zone de Libre Echange*** et d'une ***Union Douanière***.

(d) Quatrième étape (deux ans)

Coordination et harmonisation des systèmes tarifaires et non tarifaires entre les différentes ***CERs*** en vue de la mise en place d'une ***Union Douanière*** au niveau ***continental***.

(e) Cinquième étape (quatre ans)

Etablissement d'un ***Marché Commun Africain (MCA)***.

(f) Sixième étape (cinq ans)

Consolidation et renforcement de la structure du ***MCA*** , y compris la libre circulation des personnes et facteurs de production; création d'un ***marché intérieur unique*** ainsi que d'une ***union économique et monétaire panafricaine***, d'une ***Banque Centrale Africaine*** et d'une ***monnaie africaine unique***, et mise en place d'un ***Parlement Panafricain.***

Nonobstant les six étapes précédentes, le ***Traité d'Abuja*** précise que la période totale de transition ne peut excéder une durée de quarante années à partir de la date de son entrée en vigueur. Il envisage aussi des mesures à prendre en même temps surtout en ce qui concerne l'élaboration de projets et programmes multinationaux en vue de la promotion d'un développement harmonieux et équilibré entre les états membres. Toutefois, le passage d'une étape à une autre est flexible car le passage à une autre étape peut être décidé si les objectifs, après vérification, ont été atteints.

Relations entre l'AEC et les CERs

Le ***Traité d'Abuja*** a accordé une reconnaissance spéciale au rôle critique des ***Communautés Economiques Régionales*** dans les étapes de mise en place de la ***Communauté Economique Africaine***. A cette fin, un Protocole d'accord a été conclu sur les relations entre l'***AEC*** et les ***CERs*** qui servira d'outil effectif et de cadre en vue d'une coopération étroite, d'un programme d'harmonisation et de coordination ainsi que d'intégration entre les ***CERs*** d'une part et entre l'***AEC*** et les ***CERs*** d'autre part. Ce Protocole a l'avantage majeur de mettre en valeur le statut et rôle du ***Secrétariat de l'OUA*** qui est aussi le ***Secrétariat de l'AEC*** pour toutes les questions concernant la mise en oeuvre du ***Traité d'Abuja.***

En Novembre 996, la ***Commission Economique et Sociale (ECOSOC)*** de l'***AEC*** tint sa première session ministérielle à Abidjan en Côte d'Ivoire et adopta *inter alia* son programme de travail désigné à accélérer le processus d'intégration du continent. L'Assemblée des Chefs d'Etat et de Gouvernement de l'***AEC*** tint sa session inaugurale à Harare au Zimbabwe le 2 juin 1997. Ce fut un moment unique dans le processus de l'intégration économique africaine. Le Président en exercice de la ***CEDEAO***, du ***COMESA***, de la ***CEEAC***, de l'***IGAD***, de la ***SADC*** et de l'*UMA* y prirent la parole pour parler du progrès accompli dans leur région respective concernant la mise en oeuvre de l'***AEC***.

Organes de la Communauté

La Communauté est composée des organes suivants:

(a) l'Assemblée des Chefs d'Etat et de Gouvernement;

(b) le Conseil des Ministres;

(c) le Parlement Panafricain;

(d) la Commission Economique et Sociale;

(e) la Cour de Justice;

(f) le Secrétariat Général; et

(g) les Comités Techniques Spécialisés (sept en nombre selon ce qui suit):

(i) Le Comité chargé des Questions d'Economie Rurale et Agricoles;

(ii) Le Comité chargé des Affaires Monétaires et Financières;

(iii) Le Comité chargé des Questions Commerciales, Douanières et d'Immigration;

(iv) Le Comité chargé de l'Industrie, de la Science et de la Technologie, de l'Energie, des Ressources Naturelles et de l'Environnement;

(v) Le Comité chargé des Transports, des Communications et du Tourisme;

(vi) Le Comité chargé de la Santé, du Travail et des Affaires Sociales; et

(vii) Le Comité chargé de l'Education, de la Culture et des Ressources Humaines.

Le Traité comprend différents chapitres et articles concernant les questions variées contenues dans les secteurs sociaux et économiques susmentionnés ainsi que les modalités pratiques de mise en oeuvre de ses différents organes. De plus, il existe des dispositions sur les aspects légaux du Traité ainsi que sur les fonctions des officiels supérieurs du Secrétariat.

COMMUNAUTES ECONOMIQUES REGIONALES (CERs)**

COMESA

MARCHE COMMUN DES ETATS DE L'AFRIQUE DE L'EST ET DE L'AFRIQUE AUSTRALE

Pays	Population (million)	Superficie (000)	PIB (million $EU)
Angola	10.80	1247	3722
Burundi	6.30	28	1062
Comores	0.50	2	244
Congo (Rép. Démocratique du)	44.00	2345	6606
Erithrée	3.57	125	471
Ethiopie	56.40	1097	5287
Kenya	26.70	580	9095
Lesotho	2.00	30	1029
Madagascar	13.70	587	3198
Malawi	9.80	118	1465
Maurice (Ile)	1.10	2	3919
Mozambique	16.20	802	1469
Namibie	1.50	824	3033
Ouganda	19.20	236	5655
Ruanda	6.40	26	1128
Soudan	26.71	2505	
Swaziland	0.90	17	1095
Tanzanie	29.60	945	3602
Zambie	9.00	753	4073
Zimbabwe	11.00	391	6522
Total	**295.38**	**12660**	**62675**

Source : African Development Report 1997, ADB

CEEAC

COMMUNAUTE ECONOMIQUE DES ETATS DE L'AFRIQUE CENTRALE

Pays	Population (million)	Superficie (000)	PIB (million $EU)
Burundi	6.30	28.00	1062
Cameroun	13.30	475.00	7931
Congo (Rép. Démocratique du)	44.00	2345.00	6606
Congo (République du)	2.60	342.00	2163
Gabon	1.10	268.00	4691
Guinée Equatoriale	0.40	28.50	234
République Centrafricaine	3.30	623.00	1128
Ruanda	6.40	26.00	1128
Sao Tomé et Principe	0.13	0.96	27
Tchad	6.40	1284.00	1138
Total	**83.93**	**5420.46**	**26108**

Source : African Development Report 1997, ADB

** L'Egypte n'appartient encore à aucune Communauté Economique Régionale.

SADC

COMMUNAUTE DE DEVELOPPEMENT DE L'AFRIQUE AUSTRALE

Pays	Population (million)	Superficie (000)	PIB (million $EU)
Afrique du Sud	41.50	1221.00	136035
Angola	10.80	1247.00	3722
Botswana	1.50	582.00	4318
Congo (Rép. Démocratique du)**	44.00	2345.00	6606
Lesotho	2.00	30.00	1029
Malawi	9.80	118.00	1465
Maurice	1.10	2.00	3919
Mozambique	16.20	802.00	1469
Namibia	1.50	824.00	3033
Seychelles**	0.07	0.45	525
Swaziland	0.90	17.36	1095
Tanzanie	29.60	945.00	3602
Zambie	9.00	753.00	4073
Zimbabwe	11.00	391.00	6522
Total	**178.97**	**9277.81**	**177413**

Source : African Development Report 1997, ADB

UMA

UNION DU MAGHREB ARABE

Pays	Population (million)	Superficie (000)	PIB (million $EU)
Algérie	28	2382	41435
Libye	5	1760	.....
Mauritanie	2	1026	1068
Maroc	27	447	32412
Tunisie	9	164	18035
Total	**71**	**5779**	**92950**

Source : African Development Report 1997, ADB

** Admis lors de la réunion au Sommet de la SADC en 1997 à Blantyre, Malawi.

Algérie

Capitale : Alger
Langue officielle : Arabe
Jour d'indépendance : 01 novembre
Président : Liamine Zeroual
CER : UMA
Ratification du Traité d'Abuja : 21/06/95
Population (million) : 28,00
Taux d'accroissement de la population : 2,4%
Superficie (millier Km²) : 2 382
Dette extérieure (million $ EU) : 32 610
Produit Intérieur Brut (million $ EU) : 41 435
PNB per capita ($EU): 1 690
Monnaie : Dinar

Angola

Capitale : Luanda
Langue officielle : Portugais
Jour d'indépendance : 11 novembre
Président : José Edouardo dos Santos
CER : COMESA, SADC
Ratification du Traité d'Abuja : 11/04/92
Population (million) : 10,80
Taux d'accroissement de la population : 2,9%
Superficie (millier Km²) : 1 247
Dette extérieure (million $ EU) : 11 482
Produit Intérieur Brut (million $ EU) : 3 722
PNB per capita ($EU): ...
Monnaie : Kwanza Reajustade

Bénin

Capitale : Porto-Novo
Langue officielle : Français
Jour d'indépendance : 01 août
Président : Mathieu Kérékou
CER : CEDEAO
Ratification du Traité d'Abuja : pas encore ratifié
Population (million) : 5,50
Taux d'accroissement de la population : 3,0%
Superficie (millier Km²) : 113
Dette extérieure (million $ EU) : 1 646
Produit Intérieur Brut (million $ EU) : 522
PNB per capita ($EU): 370
Monnaie : Franc CFA

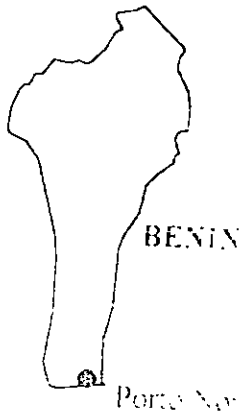

Botswana

Capital City : Gaborone
Official Language : English
Independence Day : 30 September
President : Dr. Quett Masire
REC : SADC
Ratification of Abuja Treaty : 27/06/96
Population (million) : 1.50
Population Growth Rate : 3.0%
Area (Thousand Km^2) : 582
External Debt (US $ million) : 699
Gross Domestic Product (US $ million) : 4.318
GNP per capita (US$): 2.800
Currency : Pula

Burkina Faso

Capitale : Ouagadougou
Langue officielle : Français
Jour d'indépendance : 05 août
Président : Blaise Compaoré
CER : CEDEAO
Ratification du Traité d'Abuja : 19/05/92
Population (million) : 10,40
Taux d'accroissement de la population : 2,8%
Superficie (millier Km²) : 274
Dette extérieure (million $ EU) : 1 267
Produit Intérieur Brut (million $ EU) : 2 325
PNB per capita ($EU): 300
Monnaie : Franc CFA

Burundi

Capitale : Bujumbura
Langue officielle : Français
Jour d'indépendance : 01 juillet
Président : Major Pierre Buyoya
CER : COMESA, CEEAC
Ratification du Traité d'Abuja : 05/08/92
Population (million) : 6,30
Taux d'accroissement de la population : 3.1%
Superficie (millier Km²) : 28
Dette extérieure (million $ EU) : 1 157
Produit Intérieur Brut (million $ EU) : 1 062
PNB per capita ($EU): 150
Monnaie : Franc

Cameroun

Capitale : Yaoundé
Langue officielle : Français
Jour d'indépendance : 24 mai
Président : Paul Biya
CER : CEEAC
Ratification du Traité d'Abuja : 20/12/95
Population (million) : 13,30
Taux d'accroissement de la population : 2,8%
Superficie (millier Km²) : 475
Dette extérieure (million $ EU) : 9 350
Produit Intérieur Brut (million $ EU) : 7 931
PNB per capita ($EU): 680
Monnaie : Franc CFA

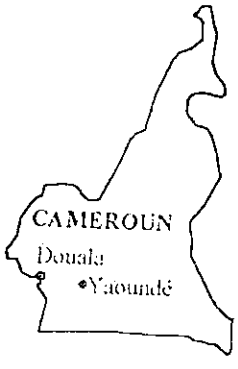

Cap Vert

Capitale : Praia
Langue officielle : Portugais
Jour d'indépendance : 05 juillet
Président : Antonio Mascarenhas
CER : CEDEAO
Ratification du Traité d'Abuja : 12/04/93
Population (million) : 0,40
Taux d'accroissement de la population : 2.7%
Superficie (millier Km²) : 4
Dette extérieure (million $ EU) : 201
Produit Intérieur Brut (million $ EU) : 401
PNB per capita ($EU): 910
Monnaie : Escudos

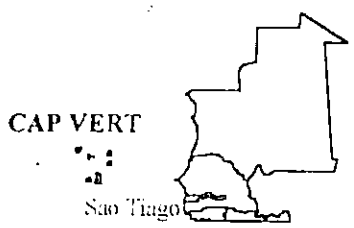

Comores

Capitale : Moroni
Langue officielle : Français
Jour d'indépendance : 06 juillet
Président : Mohamed Abdelkarim Taki
CER : COMESA
Ratification du Traité d'Abuja : 06/06/94
Population (million) : 0,50
Taux d'accroissement de la population : 2,9%
Superficie (millier Km²) : 2
Dette extérieure (million $ EU) : 184
Produit Intérieur Brut (million $ EU) : 244
PNB per capita ($EU): 510
Monnaie : Franc

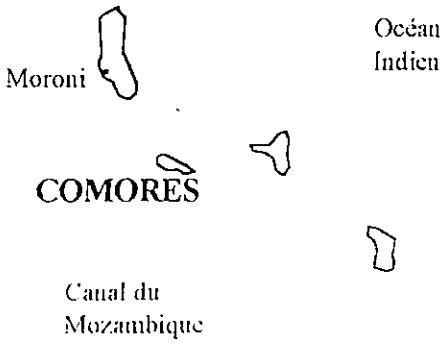

Congo (République Démocratique du)

Capitale : Kinshasa
Langue officielle : Français
Jour d'indépendance : 30 juin
Président : Laurent Désiré Kabila
CER : COMESA, CEEAC, SADC
Ratification du Traité d'Abuja : 19/06/93
Population (million) : 44,00
Taux d'accroissement de la population : 3,3%
Superficie (millier Km²) : 2 345
Dette extérieure (million $ EU) : 12 712
Produit Intérieur Brut (million $ EU) : 6 606
PNB per capita ($EU): ...
Monnaie : Zaïre

Congo (République du)

Capitale : Brazzaville
Langue officielle : Français
Jour d'indépendance : 15 août
Président : Denis Sassou Nguesso
CER : CEEAC
Ratification du Traité d'Abuja : 30/07/96
Population (million) : 2,60
Taux d'accroissement de la population : 3,0%
Superficie (millier Km²) : 342
Dette extérieure (million $ EU) : 6 032
Produit Intérieur Brut (million $ EU) : 2 163
PNB per capita ($EU): 640
Monnaie : Franc CFA

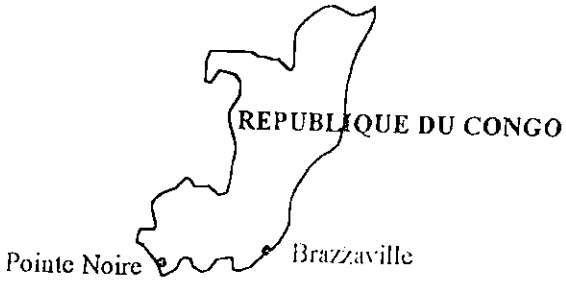

Côte d'Ivoire

Capitale : Yamoussoukro
Langue officielle : Français
Jour d'indépendance : 07 août
Président : Henri Konan Bédié
CER : CEDEAO
Ratification du Traité d'Abuja : 22/02/93
Population (million) : 14,00
Taux d'accroissement de la population : 3,6%
Superficie (millier Km^2) : 322
Dette extérieure (million $ EU) : 18 952
Produit Intérieur Brut (million $ EU) : 10 069
PNB per capita ($EU): 510
Monnaie : Franc CFA

Djibouti

Capitale : Djibouti
Langue officielle : Français
Jour d'indépendance : 27 juin
Président : Elhaji Hassan Gouled Aptidon
CER : IGAD
Ratification du Traité d'Abuja : pas encore ratifié
Population (million) : 0,63
Taux d'accroissement de la population : 2,8%
Superficie (millier Km^2) : 23
Dette extérieure (million $ EU) : 258
Produit Intérieur Brut (million $ EU) : 495
PNB per capita ($EU): ...
Monnaie : Franc

DJIBOUTI

Egypt

Capital City : Cairo
Official Language : Arabic
Independence Day : 23 July
President : Hosny Mubarak
REC : None so far
Ratification of Abuja Treaty : 18/12/92
Population (million) : 57.80
Population Growth Rate : 2.3%
Area (Thousand Km^2) : 1,001
External Debt (US $ million) : 34,116
Gross Domestic Product (US $ million) : 47,349
GNP per capita (US$): 710
Currency : Pound

Erytrea

Capital City : Asmara
Official Language : Tigrinya, Arabic
Independence Day : 24 May
President : Isaias Afwerki
REC : COMESA
Ratification of Abuja Treaty : not yet ratified
Population (million) : 3.57
Population Growth Rate : 2.8%
Area (Thousand Km^2) : 125
External Debt (US $ million) : 0
Gross Domestic Product (US $ million) : 471
GNP per capita (US$): ...
Currency : Nakfa

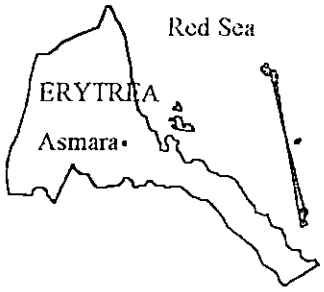

Ethiopia

Capital City : Addis Ababa
Official Language : Amharic
Independence Day :
President : Dr. Negasso Gidada
REC : COMESA, IGAD
Ratification of Abuja Treaty : 05/11/92
Population (million) : 56.40
Population Growth Rate : 3.0%
Area (Thousand Km^2) : 1,097
External Debt (US $ million) : 5,221
Gross Domestic Product (US $ million) : 5,287
GNP per capita (US$): 130
Currency : Birr

Gabon

Capitale : Libreville
Langue officielle : Français
Jour d'indépendance : 17 août
Président : El Hadj Omar Bongo
CER : CEEAC
Ratification du Traité d'Abuja : pas encore ratifié
Population (million) : 1,10
Taux d'accroissement de la population : 1,9%
Superficie (millier Km²) : 268
Dette extérieure (million $ EU) : 4 492
Produit Intérieur Brut (million $ EU) : 4 691
PNB per capita ($EU): 3 550
Monnaie : Franc CFA

Gambia (The)

Capital City : Banjul
Official Language : English
Independence Day : 18 February
President : Lt. Yaya Jammeh
REC : ECOWAS
Ratification of Abuja Treaty : 20/04/93
Population (million) : 1.10
Population Growth Rate : 4.1%
Area (Thousand Km^2) : 11
External Debt (US $ million) : 426
Gross Domestic Product (US $ million) : 384
GNP per capita (US$): 360
Currency : Dalasi



Ghana

Capital City : Accra
Official Language : English
Independence Day : 06 March
President : Flight Lt. Jerry J. Rawlings
REC : ECOWAS
Ratification of Abuja Treaty : 25/09/91
Population (million) : 17.10
Population Growth Rate : 3.1%
Area (Thousand Km^2) : 239
External Debt (US $ million) : 5,874
Gross Domestic Product (US $ million) : 6,315
GNP per capita (US$): 430
Currency : Cedi

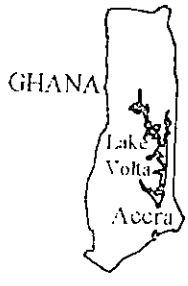

Guinée

Capitale : Conakry
Langue officielle : Français
Jour d'indépendance : 02 octobre
Président : Général Lansana Conté
CER : CEDEAO
Ratification du Traité d'Abuja : 17/07/92
Population (million) : 6,60
Taux d'accroissement de la population : 3,1%
Superficie (millier Km²) : 246
Dette extérieure (million $ EU) : 3 242
Produit Intérieur Brut (million $ EU) : 3 686
PNB per capita ($EU): 510
Monnaie : Franc

Guinée-Bissau

Capitale : Bissau
Langue officielle : Portugais
Jour d'indépendance : 23 septembre
Président : Gen. Joao Bernardo Vieira Nino
CER : CEDEAO
Ratification du Traité d'Abuja : 24/06/92
Population (million) : 1,10
Taux d'accroissement de la population : 2,1%
Superficie (millier Km^2) : 36
Dette extérieure (million $ EU) : 894
Produit Intérieur Brut (million $ EU) : 257
PNB per capita ($EU): 240
Monnaie : Franc CFA

Guinée Equatoriale

Capitale : Malabo
Langue officielle : Portugais
Jour d'indépendance : 12 octobre
Président : Obiang Nguema Mbasogo
CER : CEEAC
Ratification du Traité d'Abuja : pas encore ratifié
Population (million) : 0,40
Taux d'accroissement de la population : 2,5%
Superficie (millier Km²) : 29
Dette extérieure (million $ EU) : 299
Produit Intérieur Brut (million $ EU) : 234
PNB per capita ($EU): 430
Monnaie : Franc CFA

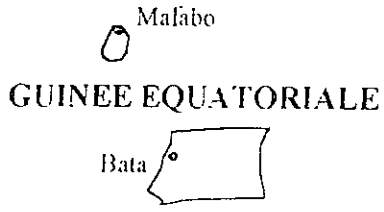

Kenya

Capital City : Nairobi
Official Language : English & Kiswahili
Independence Day : 12 December
President : Daniel Arap Moi
REC : COMESA, IGAD
Ratification of Abuja Treaty : 18/06/93
Population (million) : 26.70
Population Growth Rate : 2.8%
Area (Thousand Km^2) : 580
External Debt (US $ million) : 7,381
Gross Domestic Product (US $ million) : 9.095
GNP per capita (US$): 250
Currency : Shilling

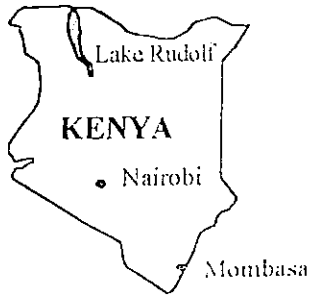

Lesotho

Capital City : Maseru
Official Language : English & Sesotho
Independence Day : 04 October
President : King Letsie III
REC : COMESA, SADC
Ratification of Abuja Treaty : not yet ratified
Population (million) : 2.00
Population Growth Rate : 2.7%
Area (Thousand Km^2) : 30
External Debt (US $ million) : 659
Gross Domestic Product (US $ million) : 1.029
GNP per capita (US$): 700
Currency : Maloti

Liberia

Capital City : Monrovia
Official Language : English
Independence Day :
President : Charles Taylor
REC : ECOWAS
Ratification of Abuja Treaty : 23/06/93
Population (million) : 2.73
Population Growth Rate : 3.4%
Area (Thousand Km^2) : 98
External Debt (US $ million) : 2.083
Gross Domestic Product (US $ million) : ...
GNP per capita (US$): ...
Currency : Dollar

Libya

Capital City : Tripoli
Official Language : Arabic
Independence Day : 01 September
President : Col. Muammer Al Gaddafi
REC : UMA
Ratification of Abuja Treaty : 02/11/92
Population (million) : 5.41
Population Growth Rate : 3.6%
Area (Thousand Km^2) : 1,760
External Debt (US $ million) : 3,859
Gross Domestic Product (US $ million) ...
GNP per capita (US$): ...
Currency : Dinar

Madagascar

Capitale : Antananarivo
Langue officielle : Français
Jour d'indépendance : 26 juin
Président : Didier Ratsiraka
CER : COMESA
Ratification du Traité d'Abuja : pas encore ratifié
Population (million) : 13,70
Taux d'accroissement de la population : 3,0%
Superficie (millier Km²) : 587
Dette extérieure (million $ EU) : 4 302
Produit Intérieur Brut (million $ EU) : 3 198
PNB per capita ($EU): 230
Monnaie : Franc

Malawi

Capital City : Lilongwe
Official Language : English
Independence Day : 06 July
President : Bakili Muluzi
REC : COMESA, SADC
Ratification of Abuja Treaty : 26/06/93
Population (million) : 9.80
Population Growth Rate : 4.0%
Area (Thousand Km^2) : 118
External Debt (US $ million) : 2.140
Gross Domestic Product (US $ million) : 1.465
GNP per capita (US$): 140
Currency : Kwacha

Mali

Capitale : Bamako
Langue officielle : Français
Jour d'indépendance : 22 septembre
Président : Alpha Oumar Konaré
CER : CEDEAO
Ratification du Traité d'Abuja : 13/11/92
Population (million) : 9,80
Taux d'accroissement de la population : 3,0%
Superficie (millier Km²) : 1 240
Dette extérieure (million $ EU) : 3 066
Produit Intérieur Brut (million $ EU) : 2 431
PNB per capita ($EU): 250
Monnaie : Franc CFA

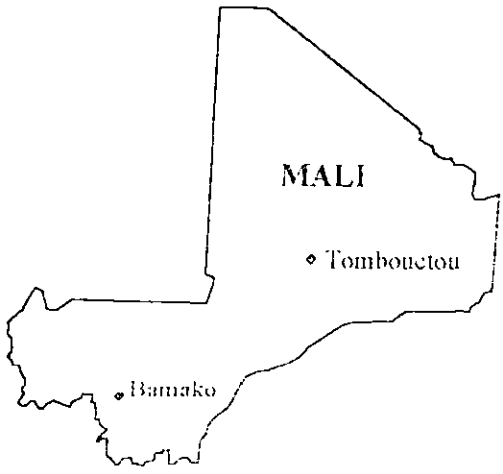

Mauritanie

Capitale : Nouakchott
Langue officielle : Arabe & Français
Jour d'indépendance : 28 novembre
Président : Col. Maouya Sidi Ahmed Ould Taya
CER : CEDEAO, UMA
Ratification du Traité d'Abuja : pas encore ratifié
Population (million) : 2.30
Taux d'accroissement de la population : 2,6%
Superficie (millier Km²) : 1 026
Dette extérieure (million $ EU) : 2 467
Produit Intérieur Brut (million $ EU) : 1 068
PNB per capita ($EU): 480
Monnaie : Ouguiya

Mauritius

Capital City : Port Louis
Official Language : English & French
Independence Day : 12 March
President : Cassam Uteem
REC : COMESA, SADC
Ratification of Abuja Treaty : 14/02/92
Population (million) : 1.10
Population Growth Rate : 1.0%
Area (Thousand Km^2) : 2
External Debt (US $ million) : 1,801
Gross Domestic Product (US $ million) : 3.919
GNP per capita (US$): 3.180
Currency : Rupee

Mozambique

Capitale : Maputo
Langue officielle : Portugais
Jour d'indépendance : 25 juin
Président : Maj.-Gen. Joaquim Alberto Chissano
CER : COMESA, SADC
Ratification du Traité d'Abuja : 14/05/92
Population (million) : 16.20
Taux d'accroissement de la population : 3.49
Superficie (millier Km²) : 802
Dette extérieure (million $ EU) : 5 781
Produit Intérieur Brut (million $ EU) : 1 469
PNB per capita ($EU): 80
Monnaie : Metical

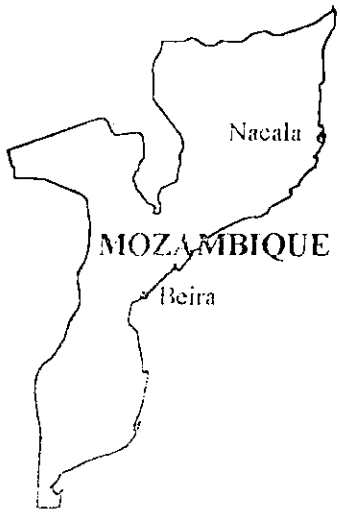

Namibia

Capital City : Windhoek
Official Language : English
Independence Day : 21 March
President : Sam Nujoma
REC : COMESA, SADC
Ratification of Abuja Treaty : 28/06/92
Population (million) : 1.50
Population Growth Rate : 2.7%
Area (Thousand Km^2) : 824
External Debt (US $ million) : 62
Gross Domestic Product (US $ million) : 3.033
GNP per capita (US$): 2.030
Currency : Dollar

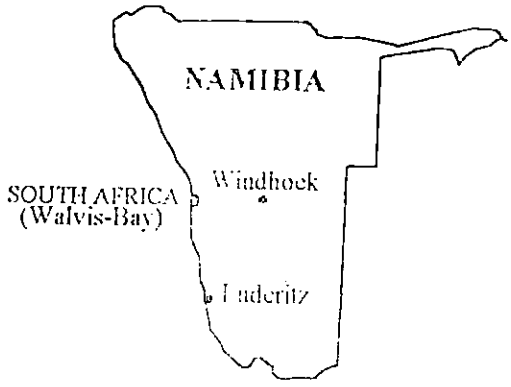

Niger

Capitale : Niamey
Langue officielle : Français
Jour d'indépendance : 18 décembre
Président : Ibrahim Baré Mainassara
CER : CEDEAO
Ratification du Traité d'Abuja : 22/06/92
Population (million) : 9,00
Taux d'accroissement de la population : 3,4%
Superficie (millier Km²) : 1 267
Dette extérieure (million $ EU) : 1 633
Produit Intérieur Brut (million $ EU) : 1 860
PNB per capita ($EU): 230
Monnaie : Franc CFA

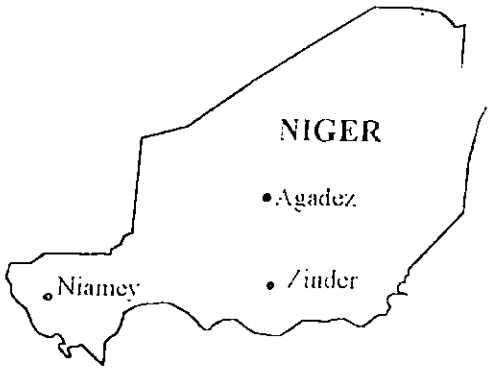

Nigeria

Capital City : Abuja
Official Language : English
Independence Day : 01 October
President : General Sani Abacha
REC : ECOWAS
Ratification of Abuja Treaty : 31/12/91
Population (million) : 111.30
Population Growth Rate : 2.9%
Area (Thousand Km^2) : 924
External Debt (US $ million) : 35.005
Gross Domestic Product (US $ million) : 26.817
GNP per capita (US$): 280
Currency : Naira

République Arabe Sahraoui Démocratique

Capitale : El Aioun
Langue officielle : Arabe
Jour d'indépendance : 27 février
Président : Mohamed Abdelaziz
CER :
Ratification du Traité d'Abuja : 25/08/92
Population (million) : ...
Taux d'accroissement de la population : ...
Superficie (millier Km^2) : ...
Dette extérieure (million $ EU) : ...
Produit Intérieur Brut (million $ EU) : ...
PNB per capita ($EU):
Monnaie :

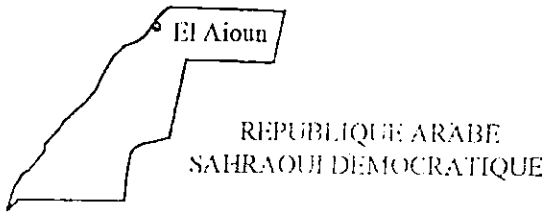

République Centrafricaine

Capitale : Bangui
Langue officielle : Français
Jour d'indépendance : 13 août
Président : Ange Félix Patassé
CER : CEEAC
Ratification du Traité d'Abuja : 18/06/93
Population (million) : 3,30
Taux d'accroissement de la population : 2,5%
Superficie (millier Km²) : 623
Dette extérieure (million $ EU) : 944
Produit Intérieur Brut (million $ EU) : 1 128
PNB per capita ($EU): 370
Monnaie : Franc CFA

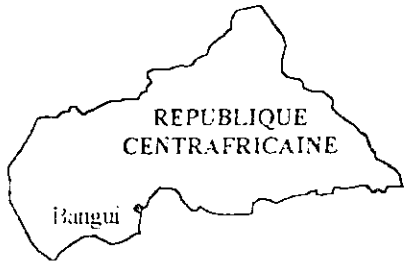

Rwanda

Capitale : Kigali
Langue officielle : Français
Jour d'indépendance : 01 juillet
Président : Pasteur Bizimungu
CER : COMESA, CEEAC
Ratification du Traité d'Abuja : 01/10/93
Population (million) : 6,40
Taux d'accroissement de la population : 2,7%
Superficie (millier Km²) : 26
Dette extérieure (million $ EU) : 1 008
Produit Intérieur Brut (million $ EU) : 1 128
PNB per capita ($EU): ...
Monnaie : Franc

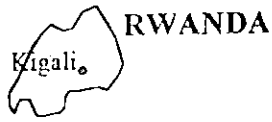

Sao Tomé et Principe

Capitale : Sao Tomé
Langue officielle : Portugais
Jour d'indépendance : 12 juillet
Président : Miguel Trovoada
CER : CEEAC
Ratification du Traité d'Abuja : 02/06/93
Population (million) : 0,13
Taux d'accroissement de la population : 2,1%
Superficie (millier Km^2) : 1
Dette extérieure (million $ EU) : 269
Produit Intérieur Brut (million $ EU) : 27
PNB per capita ($EU): 250
Monnaie : Dobra

PRINCIPE

SAO TOME

Sénégal

Capitale : Dakar
Langue officielle : Français
Jour d'indépendance : 04 avril
Président : Abdou Diouf
CER : CEDEAO
Ratification du Traité d'Abuja : 26/02/92
Population (million) : 8,50
Taux d'accroissement de la population : 2,6%
Superficie (millier Km^2) : 197
Dette extérieure (million $ EU) : 3 845
Produit Intérieur Brut (million $ EU) : 4 867
PNB per capita ($EU): 610
Monnaie : Franc CFA

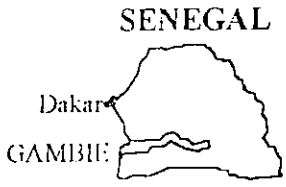

Seychelles

Capital City : Victoria
Official Language : English
Independence Day : 28 June
President : France Albert Réné
REC : SADC
Ratification of Abuja Treaty : 11/10/91
Population (million) : 0.07
Population Growth Rate : 1.1%
Area (Thousand Km^2) : 0.5
External Debt (US $ million) : 176
Gross Domestic Product (US $ million) : 525
GNP per capita (US$): 6,210
Currency : Rupee

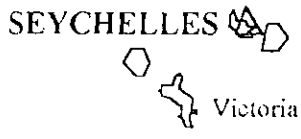

Sierra Leone

Capital City : Freetown
Official Language : English
Independence Day : 27 April
President : Elhadj Ahmed Tejan Kabbah
REC : ECOWAS
Ratification of Abuja Treaty : 15/03/94
Population (million) : 4.20
Population Growth Rate : 2.5%
Area (Thousand Km^2) : 72
External Debt (US $ million) : 1.226
Gross Domestic Product (US $ million) : 824
GNP per capita (US$): 150
Currency : Leone

Somalia

Capital City : Mogadishu
Official Language : Anglais
Independence Day : 01 July
President :
REC : IGAD
Ratification of Abuja Treaty : not yet ratified
Population (million) : 9.49
Population Growth Rate : 1.2%
Area (Thousand Km^2) : 638
External Debt (US $ million) : 2,648
Gross Domestic Product (US $ million) : ...
GNP per capita (US$): ...
Currency : Shilling

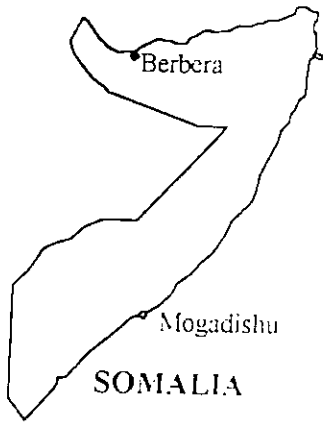

South Africa

Capital City : Pretoria
Official Language : English
Independence Day : 10 May
President : Nelson Mandela
REC : SADC
Ratification of Abuja Treaty : not yet ratified
Population (million) : 41.50
Population Growth Rate : 2.3%
Area (Thousand Km²) : 1,221
External Debt (US $ million) : 23,761
Gross Domestic Product (US $ million) : 136,035
GNP per capita (US$): 3,010
Currency : Rand

Sudan

Capital City : Khartoum
Official Language : Arabic & English
Independence Day : 01 January
President : Gen. Oumar Hassan El-Bechir
REC : COMESA, IGAD
Ratification of Abuja Treaty : 08/02/93
Population (million) : 26.71
Population Growth Rate : 2.7%
Area (Thousand Km^2) : 2,505
External Debt (US $ million) : 17,843
Gross Domestic Product (US $ million) : ...
GNP per capita (US$): ...
Currency : Pound

Swaziland

Capital City : Mbabane
Official Language : English & Siswati
Independence Day : 06 September
President : King Mswati III
REC : COMESA, SADC
Ratification of Abuja Treaty : not yet ratified
Population (million) : 0.90
Population Growth Rate : 3.5[illegible]
Area (Thousand Km²) : 17
External Debt (US $ million) : [illegible]
Gross Domestic Product (US $ million) : [illegible]095
GNP per capita (US$): 1,[illegible]
Currency : Emalan

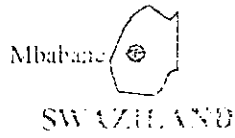

Tanzania

Capital City : Dar Es Salaam
Official Language : Kiswahili & English
Independence Day : 26 April
President : Benjamin Mkapa
REC : COMESA, SADC
Ratification of Abuja Treaty : 10/01/92
Population (million) : 29.60
Population Growth Rate : 3.1%
Area (Thousand Km^2) : 945
External Debt (US $ million) : 7,333
Gross Domestic Product (US $ million) : 3.602
GNP per capita (US$): ...
Currency : Shilling

Tchad

Capitale : Ndjaména
Langue officielle : Français
Jour d'indépendance : 11 août
Président : Idris Deby
CER : CEEAC
Ratification du Traité d'Abuja : 26/06/93
Population (million) : 6,40
Taux d'accroissement de la population : 2,6%
Superficie (millier Km²) : 1 284
Dette extérieure (million $ EU) : 908
Produit Intérieur Brut (million $ EU) . 1 138
PNB per capita ($EU): 190
Monnaie : Franc CFA

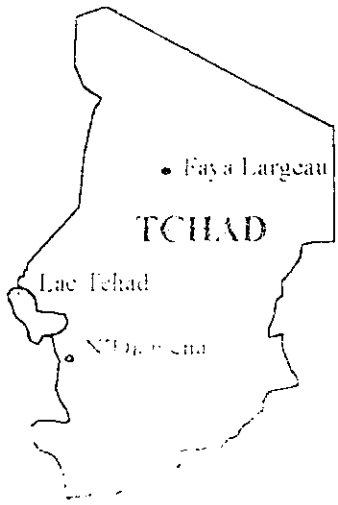

Togo

Capitale : Lomé
Langue officielle : Français
Jour d'indépendance : 27 avril
Président : Général Gnassingbé Eyadema
CER : CEDEAO
Ratification du Traité d'Abuja : pas encore ratifié
Population (million) : 4,10
Taux d'accroissement de la population : 3,2%
Superficie (millier Km^2) : 57
Dette extérieure (million $ EU) : 1 486
Produit Intérieur Brut (million $ EU) : 981
PNB per capita ($EU): 320
Monnaie : Franc CFA

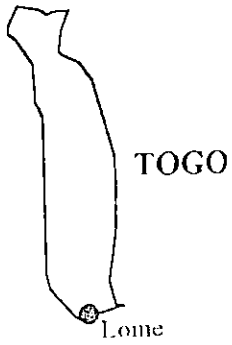

Tunisie

Capitale : Tunis
Langue officielle : Arabe
Jour d'indépendance : 20 mars
Président : Zine El Abidine Ben Ali
CER : UMA
Ratification du Traité d'Abuja : 03/05/94
Population (million) : 9,00
Taux d'accroissement de la population : 2,3%
Superficie (millier Km²) : 164
Dette extérieure (million $ EU) : 9 938
Produit Intérieur Brut (million $ EU) : 18 035
PNB per capita ($EU): 1 800
Monnaie : Dinar

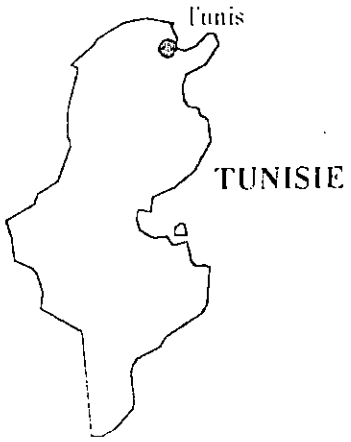

Uganda

Capital City : Kampala
Official Language : English & Kiswahili
Independence Day : 09 October
President : Yoweri Museveni
REC : COMESA, IGAD
Ratification of Abuja Treaty : 31/12/91
Population (million) : 19.20
Population Growth Rate : 2.6%
Area (Thousand Km^2) : 236
External Debt (US $ million) : 3,552
Gross Domestic Product (US $ million) : 5.655
GNP per capita (US$): 200
Currency : Shilling

Zambia

Capital City : Lusaka
Official Language : English
Independence Day : 24 October
President : Frederick Chiluba
REC : COMESA, SADC
Ratification of Abuja Treaty : 26/10/92
Population (million) : 9.00
Population Growth Rate : 3.1%
Area (Thousand Km^2) : 753
External Debt (US $ million) : 6,853
Gross Domestic Product (US $ million) : 4,073
GNP per capita (US$): 350
Currency : Kwacha

Zimbabwe

Capital City : Harare
Official Language : English
Independence Day : 18 April
President : Dr. Robert Mugabe
REC : COMESA, SADC
Ratification of Abuja Treaty : 06/11/91
Population (million) : 11.00
Population Growth Rate : 2.8%
Area (Thousand Km^2) : 391
External Debt (US $ million) : 4.885
Gross Domestic Product (US $ million) : 6,522
GNP per capita (US$): 490
Currency : Dollar

AFRICAN UNION UNION AFRICAINE

African Union Common Repository **http://archives.au.int**

Department of Rural Economy and Agriculture (DREA) African Union Specialized Technical Office on Research and Developmen

1998

LA COMMUNITE ECONOMIQUE AFRICAINE (AEC)

Organisation of African Unity

Organisation of African Unity

http://archives.au.int/handle/123456789/1829

Downloaded from African Union Common Repository