

335.9
OAO

1998

Bibliothèque UA/SAFGRAD
01 BP. 1783 Ouagadougou 01
Tél. 30 - 60 - 71 / 31 - 15 - 98
Burkina Faso



1418

1998
335.9
OAU/S1E

LA COMMUNAUTE ECONOMIQUE AFRICAINE (AEC)

Bien avant la création de l'OUA, les dirigeants africains avaient reconnu que la coopération et l'intégration entre les pays africains dans le domaine économique, social et culturel étaient indispensables à la transformation accélérée et au développement soutenu du continent africain. Ceci fut concrétisé en 1963 dans les objectifs de la Charte de l'OUA ainsi que lors des Sommets de l'OUA de 1973 et de 1976 et dans la *Déclaration de Monrovia* 1979. En 1980, le Sommet Extraordinaire de l'OUA adopta le *Plan d'Action de Lagos* comme un pas majeur vers cet objectif. Lors de ce Sommet, les dirigeants africains ont pris l'engagement, individuellement et collectivement, de promouvoir l'intégration économique de l'Afrique afin de faciliter et renforcer l'échange économique et social. Ils se sont également engagés à promouvoir le développement économique et social et l'intégration de leurs économies et, dans cette intention, de créer des institutions nationales, régionales et sous-régionales qui mèneraient à une économie africaine dynamique et interdépendante, préparant ainsi la voie à l'établissement éventuel de la *Communauté Economique Africaine*.

Les engagements contenus dans le *Plan d'Action de Lagos* et l'*Acte Final de Lagos* furent traduits en termes concrets à Abuja au Nigéria, en juin 1991 lorsque les Chefs d'Etat et de Gouvernement de l'OUA signèrent le Traité instituant la *Communauté Economique Africaine*. Le *Traité de l'AEC* est en vigueur depuis Mai 1994 quand le nombre requis d'instruments de ratification pour son entrée en vigueur fut déposé auprès du Secrétaire Général de l'OUA/AEC.

Aux niveaux régional et sous-régional, les pays africains ont amorcé différents programmes visant à promouvoir l'intégration et ont établi des organisations et institutions afin de soutenir leurs efforts. Jusqu'ici, l'*AEC* a établi des relations directes de travail avec la Communauté Economique des Etats de l'Afrique de l'Ouest (*CEDEAO*) dans la région de l'Afrique de l'Ouest, la Communauté Economique des Etats de l'Afrique Centrale (*CEEAC*) dans la région centrale, et le Marché Commun de l'Afrique de l'Est et de l'Afrique Australe (*COMESA*) dans la région est et australe de l'Afrique. Dans la partie sud, l'*AEC* coopère avec la Communauté de Développement de l'Afrique Australe (*SADC*). En Afrique du Nord, il existe l'Union du Maghreb Arabe (*UMA*) qui n'entretient pas de contact direct avec l'*AEC* jusqu'ici. En dehors de ces Communautés Economiques Régionales (*CERs*), il existe d'autres groupements tels que l'Union Economique et Monétaire Ouest Africaine (*UEMOA*) et l'Union Economique et Douanière de l'Afrique Centrale (*UDEAC*) qui sont aussi engagés dans la promotion de l'intégration. Toutes ces organisations existaient et fonctionnaient déjà lorsque le *Traité de l'AEC* fut signé à Abuja en juin 1991.

La caractéristique majeure de la *Communauté Economique Africaine* en comparaison avec d'autres communautés du même genre, est qu'elle sera

mise en place en six étapes selon les modalités du *Traité d'Abuja* (Articles 6 et 88) principalement par la coordination, l'harmonisation et l'intégration progressive des activités des communautés économiques régionales. Ceci rend l'*AEC* différent des autres organisations chargées de l'intégration. Au fait, le *Traité d'Abuja* déclare clairement que la création de l'*AEC* est l'objectif final vers lequel doivent tendre (Article 88) toutes les activités des *CERs* (présentes et futures). En tenant compte de cela, le *Traité d'Abuja* a institué les modalités de mise en place de l'*AEC*; il s'agit de six étapes de durées variables et s'étalant sur une période de transition de trente-quatre ans au maximum à partir de la date de l'entrée en vigueur du *Traité d'Abuja*. Chacune des étapes s'accompagne d'activités spécifiques à exécuter simultanément.

(a) Première étape (cinq ans)

Renforcement des *CERs* actuelles et création de nouvelles communautés là où il n'en existe pas.

(b) Deuxième étape (huit ans)

- (i) au niveau de chaque *CER*, stabilisation des barrières tarifaires et non tarifaires, des droits de douane et des taxes intérieures existant en mai 1994 et l'établissement d'un calendrier pour la libéralisation progressive du commerce régional intra-communautaire et pour l'harmonisation des droits de douane vis-à-vis des Etats tiers.
- (ii) renforcement de l'intégration sectorielle, en particulier dans les domaines du commerce, de l'agriculture, de la monnaie et des finances, des transports et communications, de l'industrie et de l'énergie; et
- (iii) coordination et harmonisation des activités des *CERs*.

(c) Troisième étape (dix ans):

Au niveau de chaque *CER*, la création d'une *Zone de Libre Echange* et d'une *Union Douanière*.

(d) Quatrième étape (deux ans)

Coordination et harmonisation des systèmes tarifaires et non tarifaires entre les différentes *CERs* en vue de la mise en place d'une *Union Douanière* au niveau *continental*.

(e) Cinquième étape (quatre ans)

Etablissement d'un *Marché Commun Africain (MCA)*.

(f) Sixième étape (cinq ans)

Consolidation et renforcement de la structure du *MCA*, y compris la libre circulation des personnes et facteurs de production; création d'un *marché intérieur unique* ainsi que d'une *union économique et monétaire panafricaine*, d'une *Banque Centrale Africaine* et d'une *monnaie africaine unique*, et mise en place d'un *Parlement Panafricain*.

Nonobstant les six étapes précédentes, le *Traité d'Abuja* précise que la période totale de transition ne peut excéder une durée de quarante années à partir de la date de son entrée en vigueur. Il envisage aussi des mesures à prendre en même temps surtout en ce qui concerne l'élaboration de projets et programmes multinationaux en vue de la promotion d'un développement harmonieux et équilibré entre les états membres. Toutefois, le passage d'une étape à une autre est flexible car le passage à une autre étape peut être décidé si les objectifs, après vérification, ont été atteints.

Relations entre l'AEC et les CERs

Le *Traité d'Abuja* a accordé une reconnaissance spéciale au rôle critique des *Communautés Economiques Régionales* dans les étapes de mise en place de la *Communauté Economique Africaine*. A cette fin, un Protocole d'accord a été conclu sur les relations entre l'AEC et les CERs qui servira d'outil effectif et de cadre en vue d'une coopération étroite, d'un programme d'harmonisation et de coordination ainsi que d'intégration entre les CERs d'une part et entre l'AEC et les CERs d'autre part. Ce Protocole a l'avantage majeur de mettre en valeur le statut et rôle du *Secrétariat de l'OUA* qui est aussi le *Secrétariat de l'AEC* pour toutes les questions concernant la mise en oeuvre du *Traité d'Abuja*.

En Novembre 1996, la *Commission Economique et Sociale (ECOSOC)* de l'AEC tint sa première session ministérielle à Abidjan en Côte d'Ivoire et adopta *inter alia* son programme de travail désigné à accélérer le processus d'intégration du continent. L'Assemblée des Chefs d'Etat et de Gouvernement de l'AEC tint sa session inaugurale à Harare au Zimbabwe le 2 juin 1997. Ce fut un moment unique dans le processus de l'intégration économique africaine. Le Président en exercice de la *CEDEAO*, du *COMESA*, de la *CEEAC*, de l'*IGAD*, de la *SADC* et de l'*UMA* y prirent la parole pour parler du progrès accompli dans leur région respective concernant la mise en oeuvre de l'AEC.

Organes de la Communauté

La Communauté est composée des organes suivants:

- (a) l'Assemblée des Chefs d'État et de Gouvernement;
- (b) le Conseil des Ministres;
- (c) le Parlement Panafricain;
- (d) la Commission Economique et Sociale;
- (e) la Cour de Justice;
- (f) le Secrétariat Général; et
- (g) les Comités Techniques Spécialisés (sept en nombre selon ce qui suit):
 - (i) Le Comité chargé des Questions d'Economie Rurale et Agricoles;
 - (ii) Le Comité chargé des Affaires Monétaires et Financières;
 - (iii) Le Comité chargé des Questions Commerciales, Douanières et d'Immigration;
 - (iv) Le Comité chargé de l'Industrie, de la Science et de la Technologie, de l'Energie, des Ressources Naturelles et de l'Environnement;
 - (v) Le Comité chargé des Transports, des Communications et du Tourisme;
 - (vi) Le Comité chargé de la Santé, du Travail et des Affaires Sociales; et
 - (vii) Le Comité chargé de l'Education, de la Culture et des Ressources Humaines.

Le Traité comprend différents chapitres et articles concernant les questions variées contenues dans les secteurs sociaux et économiques susmentionnés ainsi que les modalités pratiques de mise en oeuvre de ses différents organes. De plus, il existe des dispositions sur les aspects légaux du Traité ainsi que sur les fonctions des officiels supérieurs du Secrétariat.

COMMUNAUTES ECONOMIQUES REGIONALES (CERs)**

COMESA

MARCHE COMMUN DES ETATS DE L'AFRIQUE DE L'EST ET DE L'AFRIQUE AUSTRALE

Pays	Population (million)	Superficie (000)	PIB (million \$EU)
Angola	10.80	1247	3722
Burundi	6.30	28	1062
Comores	0.50	2	244
Congo (Rép. Démocratique du)	44.00	2345	6606
Erythrée	3.57	125	471
Ethiopie	56.40	1097	5287
Kenya	26.70	580	9095
Lesotho	2.00	30	1029
Madagascar	13.70	587	3198
Malawi	9.80	118	1465
Maurice (Ile)	1.10	2	3919
Mozambique	16.20	802	1469
Namibie	1.50	824	3033
Ouganda	19.20	236	5655
Ruanda	6.40	26	1128
Soudan	26.71	2505	
Swaziland	0.90	17	1095
Tanzanie	29.60	945	3602
Zambie	9.00	753	4073
Zimbabwe	11.00	391	6522
Total	295.38	12660	62675

Source : African Development Report 1997, ADB

CEEAC

COMMUNAUTE ECONOMIQUE DES ETATS DE L'AFRIQUE CENTRALE

Pays	Population (million)	Superficie (000)	PIB (million \$EU)
Burundi	6.30	28.00	1062
Cameroun	13.30	475.00	7931
Congo (Rép. Démocratique du)	44.00	2345.00	6606
Congo (République du)	2.60	342.00	2163
Gabon	1.10	268.00	4691
Guinée Equatoriale	0.40	28.50	234
République Centrafricaine	3.30	623.00	1128
Ruanda	6.40	26.00	1128
Sao Tomé et Principe	0.13	0.96	27
Tchad	6.40	1284.00	1138
Total	83.93	5420.46	26108

Source : African Development Report 1997, ADB

** L'Egypte n'appartient encore à aucune Communauté Economique Régionale.

SADC

COMMUNAUTE DE DEVELOPPEMENT DE L'AFRIQUE AUSTRALE

Pays	Population (million)	Superficie (000)	PIB ^{**} (million \$EU)
Afrique du Sud	41.50	1221.00	136035
Angola	10.80	1247.00	3722
Botswana	1.50	582.00	4318
Congo (Rép. Démocratique du)**	44.00	2345.00	6606
Lesotho	2.00	30.00	1029
Malawi	9.80	118.00	1465
Maurice	1.10	2.00	3919
Mozambique	16.20	802.00	1469
Namibia	1.50	824.00	3033
Seychelles**	0.07	0.45	525
Swaziland	0.90	17.36	1095
Tanzanie	29.60	945.00	3602
Zambie	9.00	753.00	4073
Zimbabwe	11.00	391.00	6522
Total	178.97	9277.81	177413

Source : African Development Report 1997, ADB

UMA

UNION DU MAGHREB ARABE

Pays	Population (million)	Superficie (000)	PIB (million \$EU)
Algérie	28	2382	41435
Libye	5	1760
Mauritanie	2	1026	1068
Maroc	27	447	32412
Tunisie	9	164	18035
Total	71	5779	92950

Source : African Development Report 1997, ADB

** Admis lors de la réunion au Sommet de la SADC en 1997 à Blantyre, Malawi.

Algérie

Capitale : Alger

Langue officielle : Arabe

Jour d'indépendance : 01 novembre

Président : Liamine Zeroual

CER : UMA

Ratification du Traité d'Abuja : 21/06/95

Population (million) : 28,00

Taux d'accroissement de la population : 2,4%

Superficie (millier Km²) : 2 382

Dette extérieure (million \$ EU) : 32 610

Produit Intérieur Brut (million \$ EU) : 41 435

PNB per capita (\$EU): 1 690

Monnaie : Dinar



Angola

Capitale : Luanda

Langue officielle : Portugais

Jour d'indépendance : 11 novembre

Président : José Edouardo dos Santos

CER : COMESA, SADC

Ratification du Traité d'Abuja : 11/04/92

Population (million) : 10,80

Taux d'accroissement de la population : 2,9%

Superficie (millier Km²) : 1 247

Dette extérieure (million \$ EU) : 11 482

Produit Intérieur Brut (million \$ EU) : 3 722

PNB per capita (\$EU): ...

Monnaie : Kwanza Reajustade



Bénin

Capitale : Porto-Novo

Langue officielle : Français

Jour d'indépendance : 01 août

Président : Mathieu Kérékou

CER : CEDEAO

Ratification du Traité d'Abuja : pas encore ratifié

Population (million) : 5,50

Taux d'accroissement de la population : 3,0%

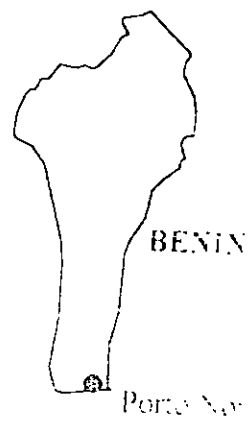
Superficie (millier Km²) : 113

Dette extérieure (million \$ EU) : 1 646

Produit Intérieur Brut (million \$ EU) : 520

PNB per capita (\$EU) : 370

Monnaie : Franc CFA



Botswana

Capital City : Gaborone

Official Language : English

Independence Day : 30 September

President : Dr. Quett Masire

REC : SADC

Ratification of Abuja Treaty : 27/06/96

Population (million) : 1.50

Population Growth Rate : 3.0%

Area (Thousand Km²) : 582

External Debt (US \$ million) : 699

Gross Domestic Product (US \$ million) : 4,318

GNP per capita (US\$): 2,800

Currency : Pula



Burkina Faso

Capitale : Ouagadougou

Langue officielle : Français

Jour d'indépendance : 05 août

Président : Blaise Compaoré

CER : CEDEAO

Ratification du Traité d'Abuja : 19/05/92

Population (million) : 10,40

Taux d'accroissement de la population : 2,8%

Superficie (millier Km²) : 274

Dette extérieure (million \$ EU) : 1 267

Produit Intérieur Brut (million \$ EU) : 2 325

PNB per capita (\$EU): 300

Monnaie : Franc CFA



Burundi

Capitale : Bujumbura

Langue officielle : Français

Jour d'indépendance : 01 juillet

Président : Major Pierre Buyoya

CER : COMESA, CEEAC

Ratification du Traité d'Abuja : 05/08/92

Population (million) : 6,30

Taux d'accroissement de la population : 3.1%

Superficie (millier Km²) : 28

Dette extérieure (million \$ EU) : 1 157

Produit Intérieur Brut (million \$ EU) : 1 062

PNB per capita (\$EU): 150

Monnaie : Franc



Cameroun

Capitale : Yaoundé

Langue officielle : Français

Jour d'indépendance : 24 mai

Président : Paul Biya

CER : CEEAC

Ratification du Traité d'Abuja : 20/12/95

Population (million) : 13,30

Taux d'accroissement de la population : 2,8%

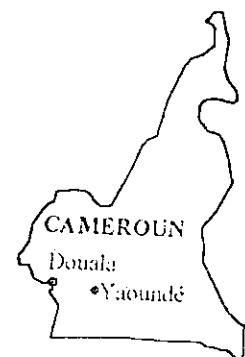
Superficie (millier Km²) : 475

Dette extérieure (million \$ EU) : 9 350

Produit Intérieur Brut (million \$ EU) : 7 931

PNB per capita (\$EU) : 680

Monnaie : Franc CFA



Cap Vert

Capitale : Práia

Langue officielle : Portugais

Jour d'indépendance : 05 juillet

Président : António Mascarenhas

CER : CEDEAO

Ratification du Traité d'Abuja : 12/04/93

Population (million) : 0,40

Taux d'accroissement de la population : 2.7%

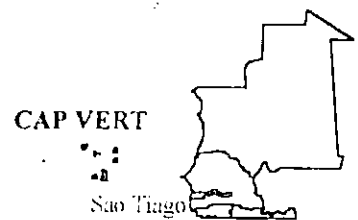
Superficie (millier Km²) : 4

Dette extérieure (million \$ EU) : 201

Produit Intérieur Brut (million \$ EU) : 401

PNB per capita (\$EU) : 910

Monnaie : Escudos



Comores

Capitale : Moroni

Langue officielle : Français

Jour d'indépendance : 06 juillet

Président : Mohamed Abdelkarim Taki

CER : COMESA

Ratification du Traité d'Abuja : 06/06/94

Population (million) : 0,50

Taux d'accroissement de la population : 2,9%


Superficie (millier Km²) : 2

Dette extérieure (million \$ EU) : 184

Produit Intérieur Brut (million \$ EU) : 244

PNB per capita (\$EU): 510

Monnaie : Franc



Congo (République Démocratique du)

Capitale : Kinshasa

Langue officielle : Français

Jour d'indépendance : 30 juin

Président : Laurent Désiré Kabila

CER : COMESA, CEEAC, SADC

Ratification du Traité d'Abuja : 19/06/93

Population (million) : 44,00

Taux d'accroissement de la population : 3,3%

Superficie (millier Km²) : 2 345

Dette extérieure (million \$ EU) : 12 712

Produit Intérieur Brut (million \$ EU) : 6 606

PNB per capita (\$EU): ...

Monnaie : Zaïre



Congo (République du)

Capitale : Brazzaville
Langue officielle : Français
Jour d'indépendance : 15 août
Président : Denis Sassou Nguesso
CER : CEEAC
Ratification du Traité d'Abuja : 30/07/96
Population (million) : 2,60
Taux d'accroissement de la population : 3,0%
Superficie (millier Km²) : 342
Dette extérieure (million \$ EU) : 6 032
Produit Intérieur Brut (million \$ EU) : 2 163
PNB per capita (\$EU): 640
Monnaie : Franc CFA



Côte d'Ivoire

Capitale : Yamoussoukro

Langue officielle : Français

Jour d'indépendance : 07 août

Président : Henri Konan Bédié

CER : CEDEAO

Ratification du Traité d'Abuja : 22/02/93

Population (million) : 14,00

Taux d'accroissement de la population : 3,6%

Superficie (millier Km²) : 322

Dette extérieure (million \$ EU) : 18 952

Produit Intérieur Brut (million \$ EU) : 10 069

PNB per capita (\$EU): 510

Monnaie : Franc CFA



Djibouti

Capitale : Djibouti

Langue officielle : Français

Jour d'indépendance : 27 juin

Président : Elhaji Hassan Gouled Aptidon

CER : IGAD

Ratification du Traité d'Abuja : pas encore ratifié

Population (million) : 0,63

Taux d'accroissement de la population : 2,8%

Superficie (millier Km²) : 23

Dettes extérieures (million \$ EU) : 258

Produit Intérieur Brut (million \$ EU) : 495

PNB per capita (\$EU) : ...

Monnaie : Franc



Djibouti

DJIBOUTI

Egypt

Capital City : Cairo

Official Language : Arabic

Independence Day : 23 July

President : Hosny Mubarak

REC : None so far

Ratification of Abuja Treaty : 18/12/92

Population (million) : 57.80

Population Growth Rate : 2.3%

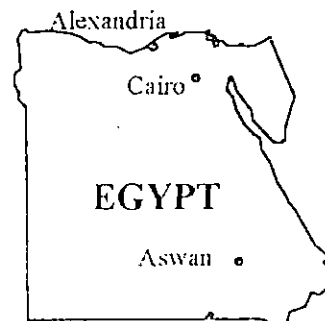
Area (Thousand Km²) : 1,001

External Debt (US \$ million) : 34,116

Gross Domestic Product (US \$ million) : 47,349

GNP per capita (US\$) : 710

Currency : Pound



Erytrea

Capital City : Asmara

Official Language : Tigrinya, Arabic

Independence Day : 24 May

President : Isaias Afwerki

REC : COMESA

Ratification of Abuja Treaty : not yet ratified

Population (million) : 3.57

Population Growth Rate : 2.8%

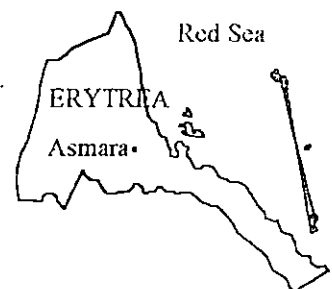
Area (Thousand Km²) : 125

External Debt (US \$ million) : 0

Gross Domestic Product (US \$ million) : 471

GNP per capita (US\$) : ...

Currency : Nakfa



Ethiopia

Capital City : Addis Ababa
Official Language : Amharic
Independence Day :
President : Dr. Negassó Gidada
REC : COMESA, IGAD
Ratification of Abuja Treaty : 05/11/92
Population (million) : 56.40
Population Growth Rate : 3.0%
Area (Thousand Km²) : 1,097
External Debt (US \$ million) : 5,221
Gross Domestic Product (US \$ million) : 5,287
GNP per capita (US\$) : 130
Currency : Birr



Gabon

Capitale : Libreville

Langue officielle : Français

Jour d'indépendance : 17 août

Président : El Hadj Omar Bongo

CER : CEEAC

Ratification du Traité d'Abuja : pas encore ratifié

Population (million) : 1,10

Taux d'accroissement de la population : 1,9%

Superficie (millier Km²) : 268

Dettes extérieures (million \$ EU) : 4 492

Produit Intérieur Brut (million \$ EU) : 4 691

PNB per capita (\$EU): 3 550

Monnaie : Franc CFA



Gambia (The)

Capital City : Banjul

Official Language : English

Independence Day : 18 February

President : Lt. Yaya Jammeh

REC : ECOWAS

Ratification of Abuja Treaty : 20/04/93

Population (million) : 1.10

Population Growth Rate : 4.1%

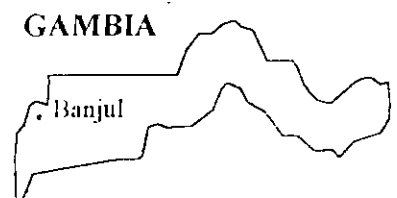
Area (Thousand Km²) : 11

External Debt (US \$ million) : 426

Gross Domestic Product (US \$ million) : 384

GNP per capita (US\$) : 360

Currency : Dalasi



Ghana

Capital City : Accra

Official Language : English

Independence Day : 06 March

President : Flight Lt. Jerry J. Rawlings

REC : ECOWAS

Ratification of Abuja Treaty : 25/09/91

Population (million) : 17.10

Population Growth Rate : 3.1%

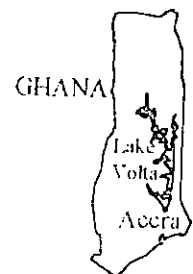
Area (Thousand Km²) : 239

External Debt (US \$ million) : 5,874

Gross Domestic Product (US \$ million) : 6,315

GNP per capita (US\$) : 430

Currency : Cedi



Guinée

Capitale : Conakry

Langue officielle : Français

Jour d'indépendance : 02 octobre

Président : Général Lansana Conté

CER : CEDEAO

Ratification du Traité d'Abuja : 17/07/92

Population (million) : 6,60

Taux d'accroissement de la population : 3,1%

Superficie (millier Km²) : 246

Dette extérieure (million \$ EU) : 3 242

Produit Intérieur Brut (million \$ EU) : 3 686

PNB per capita (\$EU): 510

Monnaie : Franc



Guinée-Bissau

Capitale : Bissau

Langue officielle : Portugais

Jour d'indépendance : 23 septembre

Président : Gen. Joao Bernardo Vieira Nino

CER : CEDEAO

Ratification du Traité d'Abuja : 24/06/92

Population (million) : 1,10

Taux d'accroissement de la population : 2.1%

Superficie (millier Km²) : 36

Dette extérieure (million \$ EU) : 894

Produit Intérieur Brut (million \$ EU) : 257

PNB per capita (\$EU): 240

Monnaie: Franc CFA



Guinée Equatoriale

Capitale : Malabo

Langue officielle : Portugais

Jour d'indépendance : 12 octobre

Président : Obiang Nguema Mbasogo

CER : CEEAC

Ratification du Traité d'Abuja : pas encore ratifié

Population (million) : 0,40

Taux d'accroissement de la population : 2,5%

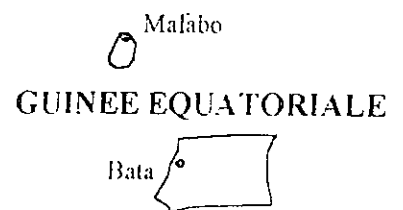
Superficie (millier Km²) : 29

Dette extérieure (million \$ EU) : 299

Produit Intérieur Brut (million \$ EU) : 234

PNB per capita (\$EU): 430

Monnaie : Franc CFA



Kenya

Capital City : Nairobi

Official Language : English & Kiswahili

Independence Day : 12 December

President : Daniel Arap Moi

REC : COMESA, IGAD

Ratification of Abuja Treaty : 18/06/93

Population (million) : 26.70

Population Growth Rate : 2.8%

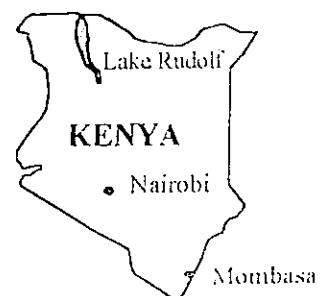
Area (Thousand Km²) : 580

External Debt (US \$ million) : 7,381

Gross Domestic Product (US \$ million) : 9,095

GNP per capita (US\$) : 250

Currency : Shilling



Lesotho

Capital City : Maseru

Official Language : English & Sesotho

Independence Day : 04 October

President : King Letsie III

REC : COMESA, SADC

Ratification of Abuja Treaty : not yet ratified

Population (million) : 2.00

Population Growth Rate : 2.7%

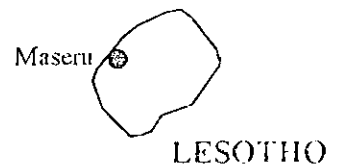
Area (Thousand Km²) : 30

External Debt (US \$ million) : 659

Gross Domestic Product (US \$ million) : 1.029

GNP per capita (US\$): 700

Currency : Maloti



Liberia

Capital City : Monrovia

Official Language : English

Independence Day :

President : Charles Taylor

REC : ECOWAS

Ratification of Abuja Treaty : 23/06/93

Population (million) : 2.73

Population Growth Rate : 3.4%

Area (Thousand Km²) : 98

External Debt (US \$ million) : 2.083

Gross Domestic Product (US \$ million) : ...

GNP per capita (US\$): ...

Currency : Dollar



Libya

Capital City : Tripoli

Official Language : Arabic

Independence Day : 01 September

President : Col. Muammer Al Gaddafi

REC : UMA

Ratification of Abuja Treaty : 02/11/92

Population (million) : 5.41

Population Growth Rate : 3.6%

Area (Thousand Km²) : 1,760

External Debt (US \$ million) : 3,859

Gross Domestic Product (US \$ million) ...

GNP per capita (US\$): ...

Currency : Dinar



Madagascar

Capitale : Antananarivo

Langue officielle : Français

Jour d'indépendance : 26 juin

Président : Didier Ratsiraka

CER : COMESA

Ratification du Traité d'Abuja : pas encore ratifié

Population (million) : 13,70

Taux d'accroissement de la population : 3,0%

Superficie (millier Km²) : 587

Dette extérieure (million \$ EU) : 4 302

Produit Intérieur Brut (million \$ EU) : 3 198

PNB per capita (\$EU): 230

Monnaie : Franc



Malawi

Capital City : Lilongwe

Official Language : English

Independence Day : 06 July

President : Bakili Muluzi

REC : COMESA, SADC

Ratification of Abuja Treaty : 26/06/93

Population (million) : 9.80

Population Growth Rate : 4.0%

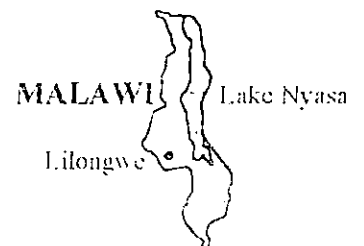
Area (Thousand Km²) : 118

External Debt (US \$ million) : 2,140

Gross Domestic Product (US \$ million) : 1,465

GNP per capita (US\$): 140

Currency : Kwacha



Mali

Capitale : Bamako

Langue officielle : Français

Jour d'indépendance : 22 septembre

Président : Alpha Oumar Konaré

CER : CEDEAO

Ratification du Traité d'Abuja : 13/11/92

Population (million) : 9,80

Taux d'accroissement de la population : 3,0%

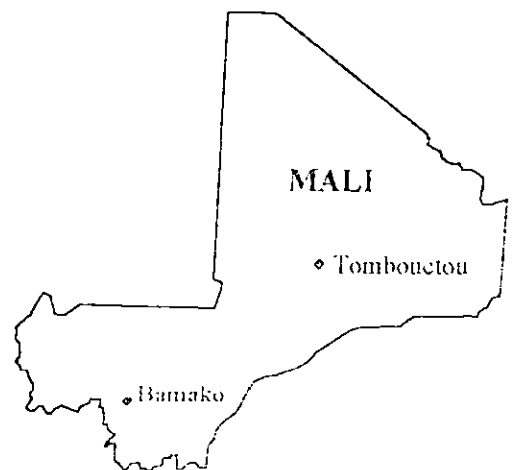
Superficie (millier Km²) : 1 240

Dette extérieure (million \$ EU) : 3 066

Produit Intérieur Brut (million \$ EU) : 2 431

PNB per capita (\$EU) : 250

Monnaie : Franc CFA



Mauritanie

Capitale : Nouakchott

Langue officielle : Arabe & Français

Jour d'indépendance : 28 novembre

Président : Col. Maouya Sidi Ahmed Ould Taya

CER : CEDEAO, UMA

Ratification du Traité d'Abuja : pas encore ratifié

Population (million) : 2.30

Taux d'accroissement de la population : 2,6%

Superficie (millier Km²) : 1 026

Dette extérieure (million \$ EU) : 2 467

Produit Intérieur Brut (million \$ EU) : 1 068

PNB per capita (\$EU): 480

Monnaie : Ouguiya



Mauritius

Capital City : Port Louis

Official Language : English & French

Independence Day : 12 March

President : Cassam Uteem

REC : COMESA, SADC

Ratification of Abuja Treaty : 14/02/92

Population (million) : 1.10

Population Growth Rate : 1.0%

Area (Thousand Km²) : 2

External Debt (US \$ million) : 1,801

Gross Domestic Product (US \$ million) : 3,919

GNP per capita (US\$) : 3,180

Currency : Rupee



Mozambique

Capitale : Maputo

Langue officielle : Portugais

Jour d'indépendance : 25 juin

Président : Maj.-Gen. Joaquim Alberto Chissano

CER : COMESA, SADC

Ratification du Traité d'Abuja : 14/05/92

Population (million) : 16.20

Taux d'accroissement de la population : 3.4%

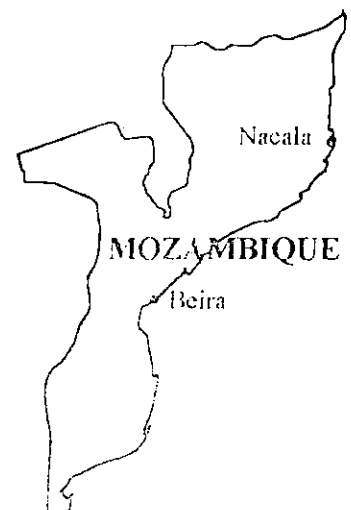
Superficie (millier Km²) : 802

Dette extérieure (million \$ EU) : 5 781

Produit Intérieur Brut (million \$ EU) : 1 469

PNB per capita (\$EU): 80

Monnaie : Metical



Namibia

Capital City : Windhoek

Official Language : English

Independence Day : 21 March

President : Sam Nujoma

REC : COMESA, SADC

Ratification of Abuja Treaty : 28/06/92

Population (million) : 1.50

Population Growth Rate : 2.7%

Area (Thousand Km²) : 824

External Debt (US \$ million) : 62

Gross Domestic Product (US \$ million) : 3.033

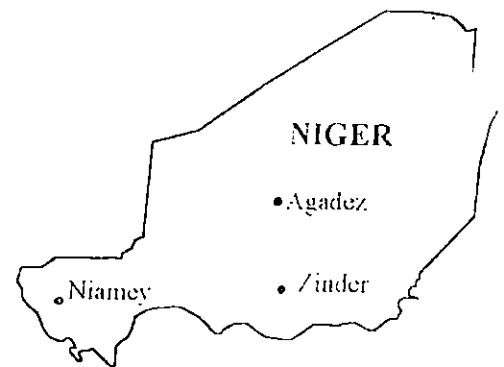
GNP per capita (US\$) : 2.030

Currency : Dollar



Niger

Capitale : Niamey
Langue officielle : Français
Jour d'indépendance : 18 décembre
Président : Ibrahim Baré Mainassara
CER : CEDEAO
Ratification du Traité d'Abuja : 22/06/92
Population (million) : 9,00
Taux d'accroissement de la population : 3,4%
Superficie (millier Km²) : 1 267
Dette extérieure (million \$ EU) : 1 633
Produit Intérieur Brut (million \$ EU) : 1 860
PNB per capita (\$EU): 230
Monnaie : Franc CFA



Nigeria

Capital City : Abuja

Official Language : English

Independence Day : 01 October

President : General Sani Abacha

REC : ECOWAS

Ratification of Abuja Treaty : 31/12/91

Population (million) : 111.30

Population Growth Rate : 2.9%

Area (Thousand Km²) : 924

External Debt (US \$ million) : 35.005

Gross Domestic Product (US \$ million) : 26.817

GNP per capita (US\$) : 280

Currency : Naira



République Arabe Sahraoui Démocratique

Capitale : El Aioun

Langue officielle : Arabe

Jour d'indépendance : 27 février

Président : Mohamed Abdelaziz

CER :

Ratification du Traité d'Abuja : 25/08/92

Population (million) : ...

Taux d'accroissement de la population : ...

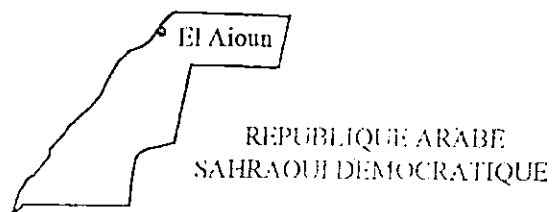
Superficie (millier Km²) : ...

Dette extérieure (million \$ EU) : ...

Produit Intérieur Brut (million \$ EU) : ...

PNB per capita (\$EU) :

Monnaie :



République Centrafricaine

Capitale : Bangui

Langue officielle : Français

Jour d'indépendance : 13 août

Président : Ange Félix Patassé

CER : CEEAC

Ratification du Traité d'Abuja : 18/06/93

Population (million) : 3,30

Taux d'accroissement de la population : 2,5%

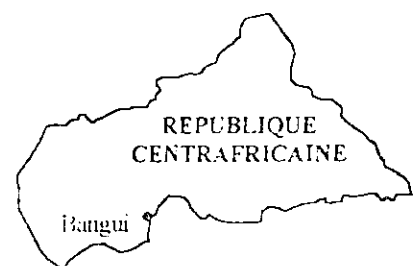
Superficie (millier Km²) : 623

Dette extérieure (million \$ EU) : 944

Produit Intérieur Brut (million \$ EU) : 1 128

PNB per capita (\$EU): 370

Monnaie : Franc CFA



Rwanda

Capitale : Kigali

Langue officielle : Français

Jour d'indépendance : 01 juillet

Président : Pasteur Bizimungu

CER : COMESA, CEEAC

Ratification du Traité d'Abuja : 01/10/93

Population (million) : 6,40

Taux d'accroissement de la population : 2.7%

Superficie (millier Km²) : 26

Dette extérieure (million \$ EU) : 1 008

Produit Intérieur Brut (million \$ EU) : 1 128

PNB per capita (\$EU): ...

Monnaie : Franc



Sao Tomé et Príncipe

Capitale : Sao Tomé

Langue officielle : Portugais

Jour d'indépendance : 12 juillet

Président : Miguel Trovoada

CER : CEEAC

Ratification du Traité d'Abuja : 02/06/93

Population (million) : 0,13

Taux d'accroissement de la population : 2,1%

Superficie (millier Km²) : 1

Dette extérieure (million \$ EU) : 269

Produit Intérieur Brut (million \$ EU) : 27

PNB per capita (\$EU): 250

Monnaie : Dobra

◊ PRINCIPE

○ SAO TOME

Sénégal

Capitale : Dakar

Langue officielle : Français

Jour d'indépendance : 04 avril

Président : Abdou Diouf

CER : CEDEAO

Ratification du Traité d'Abuja : 26/02/92

Population (million) : 8,50

Taux d'accroissement de la population : 2,6%

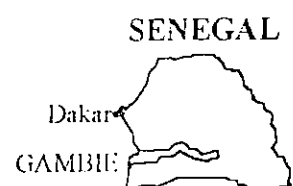
Superficie (millier Km²) : 197

Dette extérieure (million \$ EU) : 3 845

Produit Intérieur Brut (million \$ EU) : 4 867

PNB per capita (\$EU): 610

Monnaie : Franc CFA



Seychelles

Capital City : Victoria

Official Language : English

Independence Day : 28 June

President : France Albert René

REC : SADC

Ratification of Abuja Treaty : 11/10/91

Population (million) : 0.07

Population Growth Rate : 1.1%

Area (Thousand Km²) : 0.5

External Debt (US \$ million) : 176

Gross Domestic Product (US \$ million) : 525

GNP per capita (US\$): 6,210

Currency : Rupee



Sierra Leone

Capital City : Freetown

Official Language : English

Independence Day : 27 April

President : Elhadj Ahmed Tejan Kabbah

REC : ECOWAS

Ratification of Abuja Treaty : 15/03/94

Population (million) : 4.20

Population Growth Rate : 2.5%

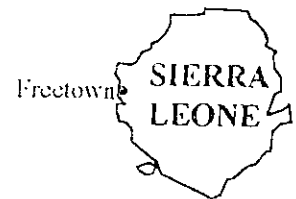
Area (Thousand Km²) : 72

External Debt (US \$ million) : 1.226

Gross Domestic Product (US \$ million) : 824

GNP per capita (US\$) : 150

Currency : Leone



Somalia

Capital City : Mogadishu

Official Language : Anglais

Independence Day : 01 July

President :

REC : IGAD

Ratification of Abuja Treaty : not yet ratified

Population (million) : 9.49

Population Growth Rate : 1.2%

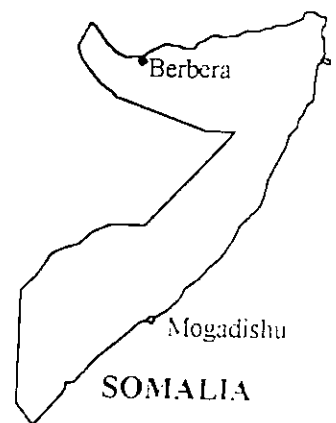
Area (Thousand Km²) : 638

External Debt (US \$ million) : 2,648

Gross Domestic Product (US \$ million) : ...

GNP per capita (US\$) : ...

Currency : Shilling



South Africa

Capital City : Pretoria

Official Language : English

Independence Day : 10 May

President : Nelson Mandela

REC : SADC

Ratification of Abuja Treaty : not yet ratified

Population (million) : 41.50

Population Growth Rate : 2.3%

Area (Thousand Km²) : 1,221

External Debt (US \$ million) : 23.761

Gross Domestic Product (US \$ million) : 136.035

GDP per capita (US\$) : 3,010

Currency : Rand



Sudan

Capital City : Khartoum

Official Language : Arabic & English

Independence Day : 01 January

President : Gen. Oumar Hassan El-Bechir

REC : COMESA, IGAD

Ratification of Abuja Treaty : 08/02/93

Population (million) : 26.71

Population Growth Rate : 2.7%

Area (Thousand Km²) : 2,505

External Debt (US \$ million) : 17,843

Gross Domestic Product (US \$ million) : ...

GNP per capita (US\$) : ...

Currency : Pound



Swaziland

Capital City : Mbabane

Official Language : English & Siswati

Independence Day : 06 September

President : King Mswati III

REC : COMESA, SADC

Ratification of Abuja Treaty : not yet ratified

Population (million) : 0.90

Population Growth Rate : 3.5%

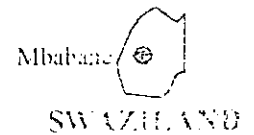
Area (Thousand Km²) : 17

External Debt (US \$ million) : 24

Gross Domestic Product (US \$ million) : 095

GNP per capita (US\$) : 1.130

Currency : Emalan



Tanzania

Capital City : Dar Es Salaam

Official Language : Kiswahili & English

Independence Day : 26 April

President : Benjamin Mkapa

REC : COMESA, SADC

Ratification of Abuja Treaty : 10/01/92

Population (million) : 29.60

Population Growth Rate : 3.1%

Area (Thousand Km²) : 945

External Debt (US \$ million) : 7,333

Gross Domestic Product (US \$ million) : 3.602

GNP per capita (US\$): ...

Currency : Shilling



Tchad

Capitale : Ndjaména

Langue officielle : Français

Jour d'indépendance : 11 août

Président : Idris Deby

CER : CEEAC

Ratification du Traité d'Abuja : 26/06/93

Population (million) : 6,40

Taux d'accroissement de la population : 2,6%

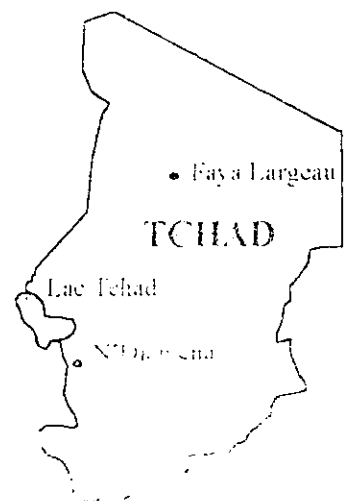
Superficie (millier Km²) : 1 284

Dette extérieure (million \$ EU) : 908

Produit Intérieur Brut (million \$ EU) : 1 138

PNB per capita (\$EU) : 190

Monnaie : Franc CFA



Togo

Capitale : Lomé

Langue officielle : Français

Jour d'indépendance : 27 avril

Président : Général Gnassingbé Eyadema

CER : CEDEAO

Ratification du Traité d'Abuja : pas encore ratifié

Population (million) : 4,10

Taux d'accroissement de la population : 3,2%

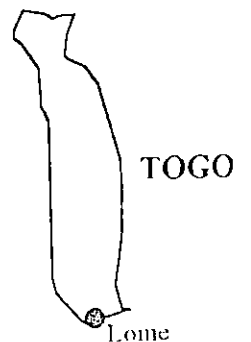
Superficie (millier Km²) : 57

Dette extérieure (million \$ EU) : 1 486

Produit Intérieur Brut (million \$ EU) : 981

PNB per capita (\$EU): 320

Monnaie : Franc CFA



Tunisie

Capitale : Tunis

Langue officielle : Arabe

Jour d'indépendance : 20 mars

Président : Zine El Abidine Ben Ali

CER : UMA

Ratification du Traité d'Abuja : 03/05/94

Population (million) : 9,00

Taux d'accroissement de la population : 2.3%

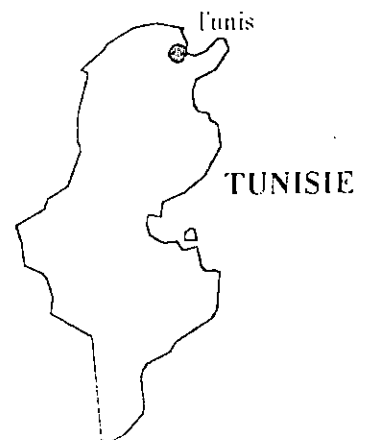
Superficie (millier Km²) : 164

Dette extérieure (million \$ EU) : 9 938

Produit Intérieur Brut (million \$ EU) : 18 035

PNB per capita (\$EU): 1 800

Monnaie : Dinar



Uganda

Capital City : Kampala
Official Language : English & Kiswahili
Independence Day : 09 October
President : Yoweri Museveni
REC : COMESA, IGAD
Ratification of Abuja Treaty : 31/12/91
Population (million) : 19.20
Population Growth Rate : 2.6%
Area (Thousand Km²) : 236
External Debt (US \$ million) : 3,552
Gross Domestic Product (US \$ million) : 5.655
GNP per capita (US\$): 200
Currency : Shilling



Zambia

Capital City : Lusaka

Official Language : English

Independence Day : 24 October

President : Frederick Chiluba

REC : COMESA, SADC

Ratification of Abuja Treaty : 26/10/92

Population (million) : 9.00

Population Growth Rate : 3.1%

Area (Thousand Km²) : 753

External Debt (US \$ million) : 6,853

Gross Domestic Product (US \$ million) : 4.0⁻³

GNP per capita (US\$) : 350

Currency : Kwacha



Zimbabwe

Capital City : Harare

Official Language : English

Independence Day : 18 April

President : Dr. Robert Mugabe

REC : COMESA, SADC

Ratification of Abuja Treaty : 06/11/91

Population (million) : 11.00

Population Growth Rate : 2.8%


Area (Thousand Km²) : 391

External Debt (US \$ million) : 4.885

Gross Domestic Product (US \$ million) : 6,522

GNP per capita (US\$) : 490

Currency : Dollar



AFRICAN UNION UNION AFRICAINE

African Union Common Repository

<http://archives.au.int>

Department of Rural Economy and Agriculture (DREA)

African Union Specialized Technical Office on Research and Development

1998

LA COMMUNAUTE ECONOMIQUE AFRICAINNE (AEC)

OAU

OAU

<http://archives.au.int/handle/123456789/2554>

Downloaded from African Union Common Repository